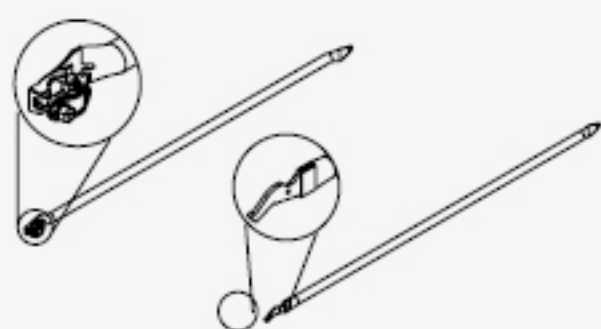


# ELEMENTOS BÁSICOS

	■	kg
Marco M-70 0,5	2125210	8,7
Marco M-70 1	2125211	12
Marco M-70 1,5	2125212	15,4
Marco M-70 2	2124945	19,6
Marco M-100 2	2124946	21




Diagonal 1,5x2 c/abrazadera	2124983	6,2
Diagonal 2x2 c/abrazadera	2124984	6,8
Diagonal 2,5x2 c/abrazadera	2124985	8
Diagonal 3x2 c/abrazadera	2124986	9
Diagonal 1,5x2 punto fijo	2125295	5,5
Diagonal 2x2 punto fijo	2125294	6,5
Diagonal 2,5x2 punto fijo	2125293	7,4
Diagonal 3x2 punto fijo	2125292	8,4



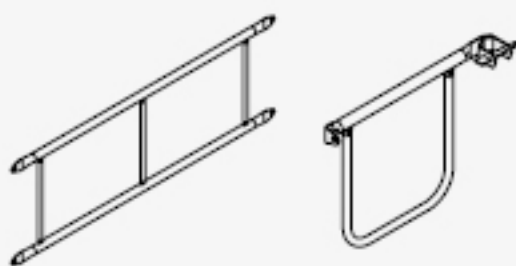
Plataforma 0,7	2127718	6,6
Plataforma 1,02	2127717	9
Plataforma 1,5	2127716	12,4
Plataforma 2	2127715	17
Plataforma 2,5	2127714	20,2
Plataforma 3	2127713	22,2



Plataforma c/trampilla 1,02	2129617	7,9
Plataforma c/trampilla 1,5	2128152	13,5
Plataforma c/trampilla 2	2127868	18,6
Plataforma c/trampilla 2,5	2127867	25,8
Plataforma c/trampilla 3	2127712	31



		kg
Barandilla 1,5 DORPA	2124917	6,5
Barandilla 2 DORPA	2124918	8,3
Barandilla 2,5 DORPA	2124919	10
Barandilla 3 DORPA	2124920	11,8
Barandilla esquinual 0,7 DORPA	2125097	3
Barandilla esquinual 1,02 DORPA	2125098	3,7



Larguero 0,7	2125525	1,2
Larguero 1,02	2125524	1,8
Larguero 1,5	2124909	2,6
Larguero 2	2124910	3,5
Larguero 2,5	2124911	4,4
Larguero 3	2124912	5,3



Rodapié 0,7	2124998	2,6
Rodapié 1,02	2124999	3,2
Rodapié 1,5	2124994	4,2
Rodapié 2	2124995	5,2
Rodapié 2,5	2124996	6
Rodapié 3	2124997	6,8



Husillo c/placa 0,5	2124902	4,9
Husillo c/placa 1	2124907	8,7



Soporte iniciación P-70	2124922	3
Soporte iniciación P-100	2124923	4,3

